

Sådan henter du dokumenter ud af akkrediteringssitet

Feb. 2022

Gå ind på www.ekvis.dk. Klik på kassen Akkrediteringssite og log ind med klinikens Nem Id.

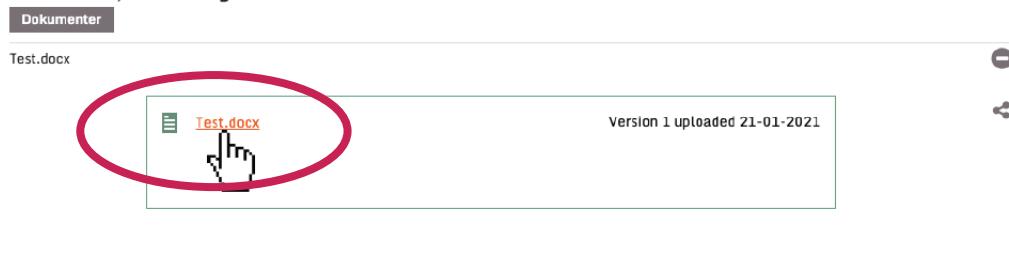


Klik på fanen **Akkreditering** og derefter menupunktet **Del egne dokumenter**. Så får du et overblik over alle dine dokumenter. Du klikker på titlen på det dokument, som du ønsker at hente ud og gemme. Du kan kun hente ét dokument ad gangen.

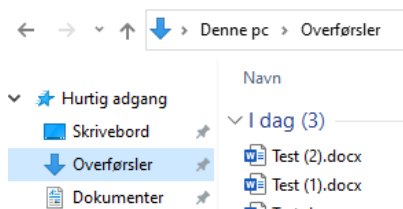


Hvis dine dokumenter er uploadede filer, får du nedenstående billede, hvis du arbejder i Google Chrome. Klik på dokumentet.

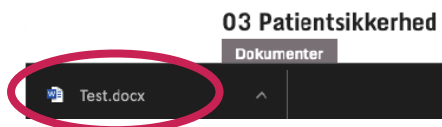
01 Ledelse, kvalitet og drift



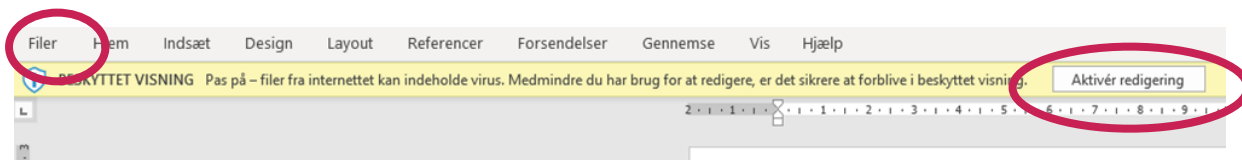
Dokumentet ses nederst i venstre hjørne og bliver automatisk gemt på computeren i **Overførsler**.



Hvis du ønsker at gemme dokumentet et andet sted, skal du klikke på dokumentet i venstre nederste hjørne så det åbner.



Hvis dokumentet er beskyttet, klikker du på **Aktiver redigering** og derefter på **Filer**, hvor du vælger **Gem/Gem som** og gemmer dokumentet, der hvor du ønsker det.



Hvis du har oprettet dokumentet fra bunden i akkrediteringssitet, ser det sådan ud, når du har klikket på titlen i oversigten over dine dokumenter. Klik på **Udskriv/Hent**, dokumentet åbnes og du kan nu gemme det, der hvor du ønsker det skal placeres.

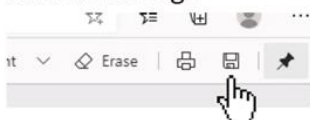


Der er forskel på hvordan dokumentet gemmes, alt efter hvilken browser du anvender og hvordan filen vises. I Google Chrome skal du trykke på download-ikonet øverst til højre.



Her er eksempler på andre gem-ikoner

Microsoft Edge



Firefox

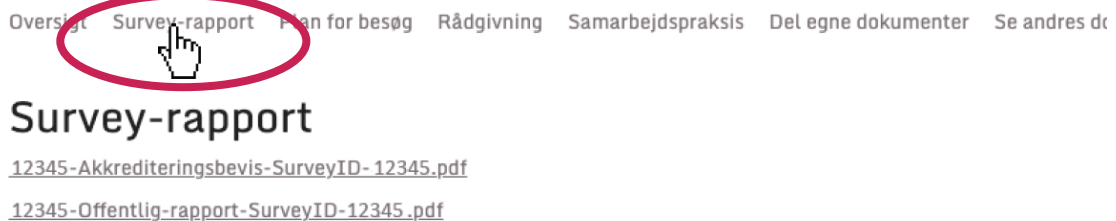


Safari



Surveyrapport og akkrediteringsbevis

Hvis du ikke allerede har gemt din surveyrapport og akkrediteringsbevis, kan du hente dem ved at klikke på menupunktet **Survey-rapport** og klikke på dokumenterne. De er din dokumentation for, hvordan du har opfyldt indikatorerne ved survey og klinikkens akkreditering.



Klinikkens akkreditering er offentlig tilgængelig på www.IKAS.dk så længe den er gældende.

Hjælp til dokumenterne/support

Har du brug for hjælp eller har spørgsmål i forbindelse med at hente dokumenter, kan du kontakte supporten på

Telefon: 7196 8844 eller

mail: support@kiap.dk

Du kan med fordel have teamviewer til fjernsupport klar, ved at hente [KiAP's teamviewer her](#).