

Indhold

Rekvisition og påmindelse af skema – funktion i Web-Patient

Skemaer – indhold

Validering af patientens indtastning

Beregninger, algoritmer og visning i web-patient og laboratoridel

Visning af data i Web-Patient- generelt

Visning af resultater i laboratoriedelen i journalsystemet - generelt

Referencer

Rekvosition og påmindelse af skemaer – funktion i Web-Patient

Rekvositionsbilledet indeholder:

- Link til Patientvejledning til psoriasissskema
- Link tomt psoriasissskema – til evt. udprint
- Mail er et obligatorisk felt, SMS er valgfri
- Assisteret indberetning er default i "nej"

REKVISITNSOPLYSNINGER	
Prøvetagningstid	10 januar 2022 10:57
Kopisvar modtager	
Link i OPLYSNINGER, der åbner patientvejledning til psoriasissskema	
Link i OPLYSNINGER, der åbner tomt psoriasissskema- til evt. udprint	
Assisteret indberetning	<input type="radio"/> Ja <input checked="" type="radio"/> Nej
Patientens mobilnummer (sms):	<input type="text"/> (talværdi)
Patientens e-mail adresse:	<input type="text"/>
Skema udløb:	<input type="text"/> (dd-mm-åååå)
Rekvisionskommentar (320 af 320) tegn tilbage	<input type="text"/>
Information til prøvetager (320 af 320) tegn tilbage	<input type="text"/>
Information til patient (320 af 320) tegn tilbage	<input type="text"/>
Betaler:	Region <input type="text"/>
Samtykke til videregivelse af svar er givet	Nej <input type="radio"/> Ja <input checked="" type="radio"/>
Rekvirent initialer	<input type="text"/> ZE
TILBAGESVAR	
Overvågning af rekvosition	Nej <input checked="" type="radio"/> Ja <input type="radio"/>
Overvågning ved manglede svar til patient	Nej <input checked="" type="radio"/> Ja <input type="radio"/>
Max antal dage inden svar til patient (efter komplet svar modtaget)	<input type="text"/> 5
Aftale med patient:	Mundligt aftalt mellem læge/klinikken og pt, at pt kun kontaktes ved "afvigelser" <input type="text"/>
<input type="button" value="Annuller"/> <input type="button" value="Fortsæt"/>	

Skemaerne kan bestilles med et start- og udløbstidspunkt. Når klinikken har bestilt et skema, får patienten besked om at de er oprettet i web-patient. Når skemaet er aktivt på startdatoen, får patienten besked om at der nu er et aktivt skema, der skal besvares. Hvis patienten ikke har udfyldt og sendt skemaet, sendes der automatisk en påmindelse til patienten om udfyldelse af skemaet **2 dage** før udløbstidspunktet.

Skemaer – indhold

I dette afsnit er tekst med kursiv, informationer som ikke vises for patienten. Farvemarkeringerne på de enkelte svar skal ikke kunne ses af patienten men af klinikerens. Hvert svar har en kode, som anvendes til beregning og algoritmer, som er nævnt i selvstændigt afsnit. Det fremgår i de enkelte spørgsmålsgrupper hvor spørgsmålene stammer fra – enten nationalt validerede spørgsmål eller spørgsmål, som er formuleret i den kliniske koordinationsgruppe (KKG) under PRO-sekretariatet.

Psoriasis skema

Velkomsttekst til patienten:

Spørgeskemaer til patienter med psoriasis – forløb hos praktiserende hudlæge

Velkommen

Du har modtaget dette spørgeskema, som handler om din psoriasis. Når du svarer på spørgeskemaet får du mulighed for at oplyse os om, hvordan du har det. Dine svar kan bruges til at vurdere, hvordan dit videre forløb skal planlægges.

Hvis svarmulighederne i spørgeskemaet ikke passer helt på din situation, så skal du markere det svar, som passer bedst. Dine svar vil blive gemt i din journal, og de sundhedsfaglige personer, der deltager i din behandling, vil kunne se oplysningerne. Dine svar vil kunne blive brugt til kvalitetssikring og –udvikling i sundhedsvæsenet. Det er frivilligt at besvare spørgeskemaet.

Dine svar vil først blive set af en sundhedsfaglig person lige op til dit næste besøg.

Du kan gemme dine svar undervejs, hvis du ikke kan færdiggøre skemaet med det samme. Når du er færdig med skemaet, skal du trykke på ”send til lægen” i øverste venstre hjørne.

Har du spørgsmål til spørgeskemaet, så kan du stille dem til din behandler.

Tryk på Næste i højre side for at starte spørgeskemaet.

Hverdagen med psoriasis i huden

Besvar hvert spørgsmål så godt du kan. Der er ingen rigtige eller forkerte svar. Vær opmærksom på den periode, vi spørger til.

Dermatologi-livskvalitetsindeks

Formålet med dette spørgeskema er at måle, hvor meget dit hudproblem har påvirket dit liv INDENFOR DEN SIDSTE UGE.

Afkryds venligst et felt for hvert spørgsmål.

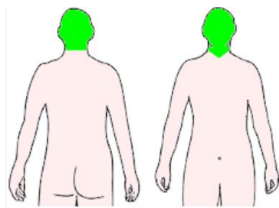
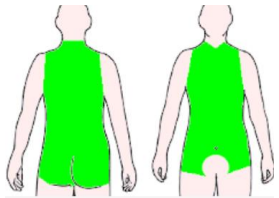
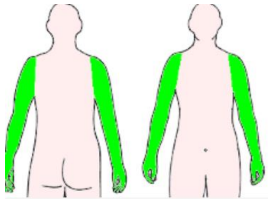
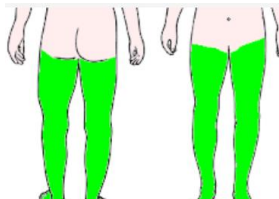
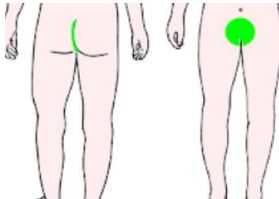
(Copyright: © Dermatology Life Quality Index. A Y Finlay, G K Khan, April 1992)

2530	Indenfor den sidste uge, i hvor høj grad har din hud kløet, været øm, smertet eller sviet ?				
	Rigtig meget	Meget	Lidt	Overhovedet ikke	
DLQI	2530a	2530b	2530c	2530d	
2531	Indenfor den sidste uge, i hvor høj grad har du været flov eller ilde til mode på grund af din hud?				
	Rigtig meget	Meget	Lidt	Overhovedet ikke	
DLQI	2531a	2531b	2531c	2531d	
2532	Indenfor den sidste uge, i hvor høj grad har din hud vanskeliggjort dine indkøb eller pasning af hus eller have ?				
	Rigtig meget	Meget	Lidt	Overhovedet ikke	Ikke relevant
DLQI	2532a	2532b	2532c	2532d	2532e
2533	Indenfor den sidste uge, i hvor høj grad har din hud haft indflydelse på dit valg af påklædning ?				
	Rigtig meget	Meget	Lidt	Overhovedet ikke	Ikke relevant
DLQI	2533a	2533b	2533c	2533d	2533e
2534	Indenfor den sidste uge, i hvor høj grad har din hud påvirket socialt samvær eller fritidsaktiviteter ?				
	Rigtig meget	Meget	Lidt	Overhovedet ikke	Ikke relevant
DLQI	2534a	2534b	2534c	2534d	2534e
2535	Indenfor den sidste uge, i hvor høj grad har din hud gjort det vanskeligt for dig at dyrke sport ?				
	Rigtig meget	Meget	Lidt	Overhovedet ikke	Ikke relevant
DLQI	2535a	2535b	2535c	2535d	2535e
2536	Indenfor den sidste uge, har din hud forhindret dig i at arbejde eller studere ?				
	Ja	Nej	Ikke relevant		
DLQI	2536a	2536b	2536c		
2537	<i>Præsenteres hvis patienten svarer nej (2536b):</i> Havde du hudproblemer imens?				
	Rigtig meget	Meget	Lidt	Overhovedet ikke	
DLQI	2537a	2537b	2537c	2537d	
2538	Indenfor den sidste uge, i hvor høj grad har din hud skabt problemer i forbindelse med din partner , dine nære venner eller dine slægtninge ?				
	Rigtig meget	Meget	Lidt	Overhovedet ikke	Ikke relevant
DLQI	2538a	2538b	2538c	2538d	2538e
2539	Indenfor den sidste uge, i hvor høj grad har din hud forårsaget seksuelle vanskeligheder ?				
	Rigtig meget	Meget	Lidt	Overhovedet ikke	Ikke relevant
DLQI	2539a	2539b	2539c	2539d	2539e
2540	Indenfor den sidste uge, i hvor høj grad har behandlingen af din hud været et problem, for eksempel ved at dit hjem bliver rodet eller ved at optage tid?				
	Rigtig meget	Meget	Lidt	Overhovedet ikke	Ikke relevant
DLQI	2540a	2540b	2540c	2540d	2540e

DLQI (Dermatology Life Quality Index)

Hudmanifestationer

Der er i skemaet indsat illustrationer, som er modtaget fra PRO sekretariatet. Billederne er en visning til patienten, for at tydeliggøre, hvilken del af kroppen de skal vurdere. Patienten kan markere enten i krydset eller ved at klikke på tegningen. Der kommer et flueben på tegningen, når kropsdelen er markeret

2795 KKG	Angiv hvor du har psoriasis netop nu		
2795a KKG	Hals og hoved (inkl. hårbund)?	<input type="checkbox"/>	
2795b KKG	På din overkrop (minus arme) foran og bagpå (inkl. armhuler)?	<input type="checkbox"/>	
2795c KKG	På dine arme foran og bagpå (inkl. hænder og håndflader)?	<input type="checkbox"/>	
2795d KKG	På dine ben foran og bagpå (inkl. fødder og fodsåler)?	<input type="checkbox"/>	
2795e KKG	På dine kønsorganer eller mellem balderne?	<input type="checkbox"/>	

Ledproblemer

Smerter i led kan i nogle tilfælde være tegn på psoriasisgigt.

2645 KKG	Er du diagnosticeret med psoriasisgigt?	Ja	Nej	Ved ikke
		2645a	2645b	2645c
	<i>Nedenstående vises hvis 2645-b eller 2645-c vælges</i>			
2558	Har du nogensinde haft hævede led ?			
	Ja	Nej	Ved ikke	
PEST	2558a	2558b	2558c	
2559	Har din læge nogensinde sagt, du havde gigt ?			
	Ja	Nej	Ved ikke	
PEST	2559a	2559b	2559c	
2560	Har du negleforandringer på dine fingre eller tæer ?			
	Ja	Nej	Ved ikke	
PEST	2560a	2560b	2560c	
2561	Har du haft smerter i hælen ?			
	Ja	Nej	Ved ikke	
PEST	2561a	2561b	2561c	
2562	Har du haft en finger eller en tå, der hævede op eller smertede uden nogen oplagt grund?			
	Ja	Nej	Ved ikke	
PEST	2562a	2562b	2562c	

PEST (Psoriasis Epidemiology Screening Tool)

Risikofaktorer for hjerte-/karsygdomme

2563	Har du hos en læge inden for det seneste år fået målt dit blodsukker?			
	Ja	Nej	Ved ikke	
KKG	2563a	2563b	2563c	
2564	Har du hos en læge inden for det seneste år fået målt dit blodtryk?			
	Ja	Nej	Ved ikke	
KKG	2564a	2564b	2564c	
2565	Har du hos en læge inden for det seneste år fået målt dit kolesteroltal?			
	Ja	Nej	Ved ikke	
KKG	2565a	2565b	2565c	

Formuleret i den kliniske koordinationsgruppe

Bivirkninger

2566	Har du bivirkninger til din behandling, du gerne vil tale om?		
	Ja	Nej	
Egne	2566a	2566b	

Formuleret i den kliniske koordinationsgruppe

Trivsel

De følgende spørgsmål går på, hvorledes du har haft det gennem de **sidste 2 uger**. Besvar venligst spørgsmålene ved at markere det felt der svarer til, hvorledes du har følt det.

167	Hvor meget af tiden inden for de sidste 2 uger har du følt dig trist til mode, ked af det?					
	Hele tiden	Det meste af tiden	Lidt over halvdelen af tiden	Lidt under halvdelen af tiden	Lidt af tiden	På intet tidspunkt
MDI	167a	167b	167c	167d	167e	167f
168	Hvor meget af tiden inden for de sidste 2 uger har du manglet interesse for dine daglige gøremål?					
	Hele tiden	Det meste af tiden	Lidt over halvdelen af tiden	Lidt under halvdelen af tiden	Lidt af tiden	På intet tidspunkt
MDI	168a	168b	168c	168d	168e	168f

MDI (Major Depression Inventory)

Emner til samtale

2796	Er der andre vigtige emner i forhold til din psoriasis, som du ønsker at tale om? Hvis nej, lad feltet stå tomt
KKG	Åbent tekstfelt

Formuleret i den kliniske koordinationsgruppe

Klik på knappen "send til lægen" for at afslutte din besvarelse.

Du kan få mere information om psoriasis og de nationale kliniske retningslinjer på [Psoriasisforeningens](#) eller [Sundhedsstyrelsens hjemmeside](#).

Når patienten har afsendt sin besvarelse til lægen, fremkommer en boks med teksten: Tak for din besvarelse. Du har nu afsendt dit skema til lægen.

Validering af patientens indtastning

Som udgangspunkt kan alle spørgsmål kun besvares med én svarmulighed.

Det fremgår af spørgsmålene, hvis der er betingelser for, hvornår de skal vises for patienten. Hvis patienten ikke svarer på et spørgsmål, som medfører nye betingede spørgsmål, bliver disse ikke præsenteret for patienten.

Alle spørgsmål er frivillige af besvare, dvs. at patienten kan fortsætte til næste spørgsmål, selv om det forrige ikke er besvaret. Hvis patienten ikke har besvaret alle spørgsmål i skemaet (Spørgsmål 2796 undtaget), fremkommer der en opfordring, når patienten vil sende skemaet til lægen med følgende tekst: "Du mangler at udfylde x spørgsmål. Disse er markeret med rødt. Din behandling følges bedst, hvis du svarer på alle spørgsmål. Skemaet kan ikke redigeres, når det først er sendt."

Hvis patienten vælger Rediger, vises de tilbage til det første spørgsmål, som de mangler at bevare og alle manglende spørgsmål er markeret med rødt. Opfordringen fremkommer indtil alle spørgsmål er besvaret. Patienten kan afsende skemaet, selv om der er spørgsmål der er ubesvarede.

Beregninger, algoritmer og visning i web-patient og laboratoriedel

Beregninger og algoritmer stammer fra de enkelte validerede skemaer og fra koordinationsgruppen under PRO-sekretariatet i Sundhedsdatastyrelsen. Algoritmerne er hentet fra skemaspecifikationen fra 2. november 2021 fra PRO-sekretariatet og er suppleret med beskrivelser af hvordan algoritmerne skal vises i web-patient og i laboratoriedelen i klinikkens lægesystem.

Nedenfor præsenteres beregninger, algoritme og visninger for hvert tema.

Livskvalitet (DLQI Dermatology Life Quality Index) Algo-2

Formål	At måle patientens helbredsrelaterede livskvalitet					
Forudsætning	Hvis to eller flere spørgsmål er ubesvarede, kan algoritmen ikke beregnes.					
Værdisæt	Sprgsml	Værdier				
	2530	a: 3	b: 2	c: 1	d: 0	
	2531	a: 3	b: 2	c: 1	d: 0	
	2532	a: 3	b: 2	c: 1	d: 0	e: 0
	2533	a: 3	b: 2	c: 1	d: 0	e: 0
	2534	a: 3	b: 2	c: 1	d: 0	e: 0
	2535	a: 3	b: 2	c: 1	d: 0	e: 0
	2536	a: 3	b: 0	c: 0		
	2537	a: 3	b: 2	c: 1	d: 0	
	2538	a: 3	b: 2	c: 1	d: 0	e: 0
	2539	a: 3	b: 2	c: 1	d: 0	e: 0
2540	a: 3	b: 2	c: 1	d: 0	e: 0	
Beregning	Hvis ét ubesvaret spørgsmål tildeles dette værdien: 0. Score udregnes ved addition af de ved besvarelsen opnåede værdier, resulterende i en maksimal score på (effektivt) 30 og en minimumscore på 0.					
Fortolkning	Samlet score <5 = Besvarelsen er forventelig Samlet score ≥ 5 - 9 = Besvarelsen kræver opmærksomhed (gul) Samlet score ≥ 10 = Besvarelsen kræver stor opmærksomhed (rød)					
Algoritme og visning i opsummeringen i Web-Patient	Samlet score <5 vises som hvid Samlet score ≥5 vises som gul Samlet score ≥10 vises som rød Hvis algoritmen ikke kan beregnes vises "-" og hvid Værdierne skal være synlige for alle - farverne skal kun være synlige for klinikken					
Infotekst til patienten i l'et i Web-Patient	Livskvalitet: Resultatet viser hvor meget din livskvalitet er påvirket af dit hudproblem. 0-4 er forventeligt. 5-9 kræver opmærksomhed. 10 og værdier over, kræver stor opmærksomhed. "-" betyder, at der er angivet for få besvarelser, til at værdien kan beregnes					
Infotekst til klinikken i l'et Web-Patient + kommentar til analysekoder i lab	Livskvalitet (DLQI): Resultatet viser hvor meget patientens livskvalitet der er påvirket af psoriasis. 0-4 er forventeligt. 5-9 kræver opmærksomhed. 10 og værdier over, kræver stor opmærksomhed. "-" betyder, at der er angivet for få besvarelser, til at værdien kan beregnes.					
Visning i laboratoriekortet i lægesystemet	Kode	MCS88160				
	Langt navn	Pt(psoriasis) – Livskvalitetsindex (DLQI); antal (værdi 0-30) =?				
	Kort navn	Livskvalitesindex;Pt(psoriasis)				
	Normal ref.værdi	0-4				
Anvendelse	I forbindelse med dialogstøtte bør besvarelser, der kræver stor eller særlig opmærksomhed, føre til, at der specifikt spørges ind til emnet. Disse situationer kan yderligere være behandlet i lokale retningslinjer.					
Bemærkninger	Labvisningen kan kun håndtere værdier inden- og udenfor normalområdet, så score ≥ 5 markeres, som noget der kræver opmærksomhed					

Hud						
Formål	At patienten kan oplyse hvor hudmanifestationerne aktuelt er på patientens krop					
Forudsætning	Ingen					
Værdisæt	<table border="1" style="margin-left: 20px;"> <tr><td>2795a</td></tr> <tr><td>2795b</td></tr> <tr><td>2795c</td></tr> <tr><td>2795d</td></tr> <tr><td>2795e</td></tr> </table>	2795a	2795b	2795c	2795d	2795e
2795a						
2795b						
2795c						
2795d						
2795e						
Beregning	Ingen					
Fortolkning	2795e kræver særlig opmærksomhed, hvis den markeres					
Algoritme og visning i Web-Patient	Hvis patienten ikke har valgt nogle af mulighederne, er feltet hvidt og uden tekst. De områder som patienten sætter kryds i, præsenteres i feltet med teksten: Hoved Overkrop Arme Ben Intimområde (skal markeres med gult, hvis området er valgt, farven skal kun vises for klinikken)					
Infotekst til patienten i l'et i Web-Patient	Hud: Viser hvor på kroppen du har psoriasis nu.					
Infotekst til klinikken i l'et Web-pPatient	Hud: Viser hvor på kroppen patienten har angivet at have psoriasis nu.					
Anvendelse						
Bemærkninger	Speciallægerne har ønsket at få spørgsmålet vist som selvstændigt tema i web-patient					

Bivirkninger (Defineret i den kliniske koordinationsgruppe)				
Formål	At patienten gør opmærksom på, at vedkommende har behov for at tale om bivirkninger til behandlingen			
Forudsætning	Ingen			
Værdisæt	<table border="1" style="width: 100%; border-collapse: collapse;"> <tr> <td style="width: 33%; text-align: center;">2566</td> <td style="width: 33%; text-align: center;">a: 1</td> <td style="width: 33%; text-align: center;">b:0</td> </tr> </table>	2566	a: 1	b:0
2566	a: 1	b:0		
Beregning	Ingen			
Fortolkning	<p>"ja" (2566a) viser at patienten har behov for at tale om bivirkninger = kræver stor opmærksomhed</p> <p>"nej" (2566b) viser at patienten ikke har behov for at tale om bivirkninger = ingen opmærksomhed</p>			
Algoritme og visning i WebPatient	<p>2566a: vises "ja" + rød</p> <p>2566b: vises "Nej" + hvid</p> <p>Hvis spørgsmålet ikke er besvaret vises "-"+ hvid</p> <p>Værdierne skal være synlige for alle - farverne skal kun være synlige for klinikken</p>			
Infotekst til patienten i l'et i Web-Patientn	<p>Bivirkning: Svaret viser, om der er behov for, at du taler med hudlægen om evt. bivirkninger ved behandlingen.</p> <p>"-" betyder, at spørgsmålet ikke er besvaret.</p>			
Infotekst til klinikken i l'et Web-Patient	<p>Bivirkning: Svaret viser, at der er behov for at tale om bivirkninger.</p> <p>"-" betyder, at spørgsmålet ikke er besvaret.</p>			
Anvendelse				
Bemærkninger	Speciallægerne har ønsket at få spørgsmålet vist som selvstændigt tema i web-patient			

Trivsel (MDI-2 Major Depression Inventory) Algo-5							
Formål	Algoritmen udtrykker indikation for depressionsudredning.						
Forudsætning	Ingen						
Værdisæt	Sprgsml	Værdier					
	167	a: 5	b: 4	c: 3	d: 2	e: 1	f: 0
	168	a: 5	b: 4	c: 3	d: 2	e: 1	f: 0
Beregning	Score beregnes som den største af de ved besvarelsen opnåede værdier vurderet hvert spørgsmål for sig.						
Fortolkning	Hvis score 4..5: Der er risiko for udvikling af depression.						
Algoritme og visning i WebPatient	Hvis der er valgt én eller flere af 167a, 167b, 168a, 168b: vises den højeste værdi (4 eller 5) + rød. Hvis der er valgt to af værdierne c,d,e,f vises den højeste værdi + hvid Hvis patienten ikke har udfyldt begge spørgsmål, markeres svaret med "-" og hvid Værdierne skal være synlige for alle - farverne skal kun være synlige for klinikken						
Infotekst til patienten i l'et i Web-Patient	Trivsel: Resultatet viser, hvordan du har haft det de seneste 2 uger. Værdien ligger mellem 0-5, hvor 0 viser, at du har haft det godt hele tiden og 5 viser, at du ikke på noget tidspunkt, har haft det godt. "-" betyder, at der er angivet for få besvarelser, til at værdien kan beregnes.						
Infotekst til klinikken i l'et Web-Patient + kommentar til analysekoder i lab-visningen	Trivsel (MDI): Resultatet viser to kernesymptomer på risiko for depression. Værdien ligger mellem 0-5. Værdier på 4 eller 5 tyder på risiko for udvikling af depression. "-" betyder, at der er angivet for få besvarelser, til at værdien kan beregnes.						
Visning i laboratoriekortet i lægesystemet	Kode	MCS88169					
	Langt navn	Pt(psoriasis) – Generel trivsel i seneste 2 uger (MDI);antal (værdi 0-5) =?					
	Kort navn	Generel trivsel;Pt(psoriasis)					
	Normal ref.værdi	0-3					
Anvendelse	Hvis der er risiko for udvikling af depression, skal patienten henvises til endelig diagnosticering af depression ved fx praktiserende læge						
Bemærkninger							

Led (PEST Psoriasis Epidemiology Screening Tool) Algo-3

Formål	At vurdere graden af patientens ledproblemer		
Forudsætning	2645b eller 2645c		
Værdisæt	Sprgsml	Værdier	
	2558	a: 1	b: 0 c: 0
	2559	a: 1	b: 0 c: 0
	2560	a: 1	b: 0 c: 0
	2561	a: 1	b: 0 c: 0
	2562	a: 1	b: 0 c: 0
Beregning	Score udregnes ved addition af de ved besvarelsen opnåede værdier, hvis alle spørgsmål er besvaret.		
Fortolkning	<p>Hvis score 3..5: Der er det sandsynligt, at patienten har psoriasisgigt (markeres med rød)</p> <p>Hvis score 1..2: Besvarelsen kræver opmærksomhed (markeres med gul)</p> <p>Hvis der er benyttet svarmulighed c ved et eller flere spørgsmål, kræver besvarelsen opmærksomhed (markeres med gult)</p>		
Algoritme og visning i Web-Patient	<p>Når der er svaret "ja" til patienten er diagnosticeret (2645a) er spg. 2558 – 2562 ikke relevante at besvare. Der vises "Diagnosticeret" i hvidt felt.</p> <p>Hvis der er sagt "nej"(2645b) eller "ved ikke"(2645c) til at patienten er diagnosticeret og scoren er 3,4 eller 5 vises scoren og feltet er rødt.</p> <p>Hvis der er sagt "nej"(2645b) eller "ved ikke"(2645c) til at patienten er diagnosticeret og scoren er 1 eller 2 vises scoren og feltet er gult. Hvis scoren er 0, og der er en eller flere markeringer blandt c-svar, vises scoren og feltet er gult.</p> <p>Hvis scoren er 0 fordi der udelukkende er valgt b-svar vises scoren og feltet er hvidt.</p> <p>Hvis min. ét af spg. 2558 – 2562 eller 2645 ikke er besvaret, vises "-" i hvidt felt</p> <p>Værdierne skal være synlige for alle - farverne skal kun være synlige for klinikken</p>		
Infotekst til patienten i l'et i Web-Patient	Led: Svaret viser, hvorvidt hudlægen skal vurdere, om du skal have undersøgt dine led nærmere. "-" betyder, at spørgsmålet ikke er besvaret.		
Infotekst til klinikken i l'et Web-Patient	Led (PEST): Svaret viser, om der skal tages stilling til henvisning til reumatolog. evt. værdi ligger mellem 0-5. Værdier på 3-5 betyder at det er sandsynligt, at patienten har psoriasisgigt. "-" betyder, at spørgsmålet ikke er besvaret.		
Visning i laboratoriekortet i lægesystemet	Kode	MCS88165	
	Langt navn	Pt(psoriasis) – Screening for psoriasisgigt (PEST);antal (værdi 0-5) =?	
	Kort navn	Psoriasisgigtscore;Pt(psoriasis)	
	Normal ref.værdi	0	
	Kommentar til analysekoden: Led (PEST): Svaret viser, om der skal tages stilling til henvisning til reumatolog. Værdi ligger mellem 0-5. Værdier på 3-5 betyder at det er sandsynligt, at patienten har psoriasisgigt. "-" betyder, at spørgsmålet ikke er besvaret.		

Anvendelse	Hvis psoriasisgigt er sandsynlig og diagnosen ikke er stillet, overvejes henvisning til reumatolog.
Bemærkninger	Algoritme og visningen for speciallægerne i web-patient kombinerer scoren for psoriasisgigt med informationen om hvorvidt patienten allerede er diagnosticeret med psoriasisgigt.

Hjerte (Helbredsmonitorering, hjerte/kar - Defineret i den kliniske koordinationsgruppe) ALGO-4

Formål	At vurdere hvor godt patientens hjerte-/kar-helbred er monitoreret			
Forudsætning	Ingen			
Værdisæt	Sprgsml	Værdier		
	2563	a: 0	b: 2	c: 2
	2564	a: 0	b: 2	c: 2
	2565	a: 0	b: 2	c: 2
Beregning	Score beregnes som den største af de ved besvarelsen opnåede værdier vurderet hvert spørgsmål for sig.			
Fortolkning	Score=2: Besvarelsen kræver stor opmærksomhed. "ja"/"nej" viser klinikerne, om der skal iværksættes yderligere for at monitorere risikoen hjerte/karsygdomme. "ja" fremkommer også, hvis patienten ikke husker eller ved om de har været tjekket for hjerte/kar risiko.			
Algoritme og visning i Web-Patient	Hvis alle spørgsmål er besvaret og scoren er 2 ("nej" eller "husker ikke/ved ikke") skal der vises "ja" + rød. Hvis alle spørgsmål er besvaret og scoren er 0 ("ja") skal der vises "nej" + hvid. Hvis blot ét af spørgsmålene ikke er besvaret, skal det vises som "-" og hvid. Værdierne skal være synlige for alle - farverne skal kun være synlige for klinikken			
Infotekst til patienten i l'et i Web-Patient	Hjerte: Svaret viser, om der er behov for, at du undersøges for risikofaktorer, for hjerte-kar-sygdomme. "-" betyder, at spørgsmålet kun er delvist eller ikke besvaret.			
Infotekst til klinikken i l'et Web-Patient	Hjerte: Svaret viser, om der er behov for, at patienten undersøges for risikofaktorer, for hjerte-kar-sygdomme. "-" betyder, at spørgsmålet kun er delvist eller ikke besvaret.			
Anvendelse	Opmærksomhed på Nationale Kliniske Retningslinjer (NKR)			
Bemærkninger	Speciallægerne har ønsket at få spørgsmålet vist som selvstændigt tema i web-patient			

Emner til samtale

Formål	At give patienten mulighed for at forberede lægen på spørgsmål, som de har brug for at drøfte ved konsultationen
Forudsætning	Ingen
Værdisæt	Fritekstfelt
Beregning	Ingen
Fortolkning	Ingen
Algoritme og visning i Web-Patient	Hvis der er skrevet tekst i feltet, skal der vises "Ja" og feltet er gult Hvis der ikke er skrevet tekst i feltet, skal der vises "Nej" og feltet er hvidt
Infotekst til <u>patienten</u> i l'et i Web-Patient	Der skal ikke vises et infofelt
Infotekst til <u>klínikken</u> i l'et Web-Patient	Der skal ikke vises et infofelt
Anvendelse	Lægen inddrager patientens formulerede emner eller spørgsmål i dialogen
Bemærkninger	Speciallægerne har ønsket at få spørgsmålet vist som selvstændigt tema i web-patient

Visning af resultater i Web-Patient - generelt

Når et skema er besvaret og sendt, sker der en opsummering af resultaterne, som vises i web-patient for patienter og klinikker. Nye opsummeringer tilføjes hver gang patienten har besvaret et skema, så man får en samlet visning af besvarelsenerne hvor den nyeste præsenteres øverst, som vist nedenfor. Opsummeringen skal for vises for klinikkerne med farvemarkerungen som beskrevet i de grønne algoritme-skemaer ovenfor. Værdierne skrives med sort og evt. farvemarkerungen skal være i hele feltet. Disse farvemarkerungen skal IKKE vises i opsummeringen for patienterne.

Patienter og klinikere kan klikke på i'et i skemaet og få forklarende tekst til hvert specifikt tema.

Eksempel for patient

Sendt dato	Skema	Livskvalitet	Hud	Led	Hjerte	Bivirkninger	Trivsel	Emner til samtale
20-01-21	Psoriasis	11	Hoved Overkrop Arme Ben Intimområde	3	Ja	Nej	4	Nej
24-03-21	Psoriasis	7		2	Nej	Ja	3	Nej
03-06-21	Psoriasis	4		Diagnostiseret	Nej	Nej	1	Ja

Eksempel for klinik

Sendt dato	Skema	Livskvalitet	Hud	Led	Hjerte	Bivirkninger	Trivsel	Emner til samtale
20-01-21	Psoriasis	11	Hoved Overkrop Arme Ben Intimområde	3	Ja	Nej	4	Nej
24-03-21	Psoriasis	7		2	Nej	Ja	3	Nej
03-06-21	Psoriasis	4		Diagnostiseret	Nej	Nej	1	Ja

Visning af resultater i laboratedelen i lægesystemet - generelt

Patientens besvarelser tilgår det enkelte lægesystem som laboratorievissning + vedhæftet pdf (MEDRPT + MEDBIN). Klinikken kan tilgå infotekst for det enkelte tema.

Når resultatet er højere end referenceværdien, vil det være markeret afhængigt af hvilken visning der er i det enkelte lægesystem. Opsummerede værdier som i algoritmen markeres som gule og røde bliver i lab-visningen alle præsenteret som værende udenfor normalområdet. Det kan være med rød tekst eller en pil, som indikerer at værdien kræver opmærksomhed.

Værdierne præsenteres alfabetisk og "udenfor gruppe".

pdf-visningen skal starte med at vise opsummeringsskemaet inkl. tidligere besvarelser og nedenunder alle patientens besvarelser inkl. farvemarkerungen på de enkelte svarmuligheder. Pdf'en er teknisk vedhæftet analysen for Livskvalitet (DLQI)

Referencer

Psoriasis – skemaspecifikation 1.01, version 3, 13. december (PRO sekretariatet)

[Anvendelse af PRO- ved psoriasis – evidens og erfaringer](#) (PRO sekretariatet, okt 2019)

Tillægskompendium - PRO-spørgeskemaer, Psoriasis (PRO sekretariatet, okt 2019)