

KLINIKVEJLEDNING

TIL BRUG AF PRO-PSORIASIS I SPECIALLÆGEPRAKSIS

16-11-2023

Denne vejledning beskriver hvordan PRO-Psoriasisskemaet anvendes i et patientforløb hos en praktiserende hudlæge.

1. Hvad er er PRO Psoriasis?.....	2
2. Hvem skal bruge psoriasissskemaet og hvornår.....	2
3. Sådan kommer klinikken i gang.....	2
4. Bestilling af skema og information til patienten.....	3
5. Sådan ses og tolkes patientens svar.....	5
6. Overblik over bestilte skemaer.....	7
7. Indtastning af patientbesvarelse i klinikken.....	7
8. Print spørgeskema og besvarelse via Web Patient Arkiv.....	8
9. Ændring og sletning af skemaer.....	8

BEHOV FOR HJÆLP?

Har I spørgsmål til indholdet i skema kan I kontakte eKVIS på ekvis@dadl.dk eller telefon 3544 8458 eller 3544 8418

Har I tekniske spørgsmål til oprettelse, adgang til skemaet eller andre funktioner i WebReq eller Web-Patient, skal I kontakte supporten.

SUPPORT TIL WEB-REQ OG WEB-PATIENT

TELEFON: 7572 0177, E-MAIL: WEBREQ.SUPPORT@SYNLAB.COM

MANDAG – TORSDAG KL. 8.00-15.00, FREDAG KL. 8.00-14.00

1. HVAD ER PRO PSORIASIS?

PRO Psoriasis er et elektronisk spørgeskema, som er udviklet af det nationale PRO Sekretariat og godkendt i 2021 og opdateret 2023. Skemaet er udviklet og pilottest af en tværfaglig og tværsektoriel gruppe inden for dermatologi, hvor både klinikere og patienter har bidraget. Skemaet anvendes til psoriasispatienter i speciallægepraksis og på dermatologiske afdelinger på sygehusene. Patienternes svar skal inddrages i samtalen og understøtte dialogen om patientens situation og behandling.

Skemaet indeholder 25 spørgsmål og et fritekstfelt. Se indholdet i [skemaet](#) på eKVIS' hjemmeside. Det er et redskab, hvor patienter med psoriasis hjemme vurderer og rapporterer placeringen af deres psoriasis, og hvordan deres symptomer påvirker deres livskvalitet i det daglige (Dermatology Life Quality Index), deres trivsel (MDI-2 Major Depression Inventory) og om de har bivirkninger af behandlingen. De svarer desuden på spørgsmål, som dermatologen bruger til opsporing af co-morbiditet i form af led-sygdomme (PEST – Psoriasis Epidemiology Screening Tool) og hjerte-kar påvirkning.

Skemaet er pilottestet i en periode på syv måneder, hvor fire praktiserende dermatologer har anvendt skemaet til 249 patienter. Erfaringerne er indsamlet fra klinikerne og patienterne via spørgeskemaer, interviews og workshops. Skemaet er besvaret af patienter i alderen 18-89 år, og svarprocenten var 84 i speciallægepraksis. Patienterne bruger ca. 12 minutter på at svare på skemaet, de oplever højere kvalitet, større inddragelse i samtalen og 98 % vil gerne besvare skemaet igen.

Klinikkerne bruger ca. 3 min på forberedelse til en samtale med brug af PRO-svarene, og oplever større overblik, bedre prioritering og effektiv udnyttelse af konsultationen. PRO skemaet giver bedre mulighed for opsporing iht. den kliniske retningslinje.

Evalueringsrapporten og andre dokumenter om projektet kan ses på PRO sekretariatets hjemmeside [HER](#).

2. HVEM SKAL BRUGE PSORIASISKEMAET OG HVORNÅR?

- Alle dermatologiske speciallægeklinikker
- Anvendes til dansktalende patienter over 18, som har fået diagnosticeret psoriasis
- Skal anvendes minimum én gang årligt i patientforløbet
- Sendes forud for en konsultation, så patienten modtager skemaet 1 uge før konsultationen

3. SÅDAN KOMMER KLINIKKEN I GANG

- ✓ Drøft med personalet i klinikken hvordan I vil implementere brugen af skemaet. Brug klinikvejledningens beskrivelse og afklar:
 - Hvem bestiller skemaerne?
 - Hvordan informerer I patienterne?
 - Hvornår vil lægen se resultaterne fra patienten? Og hvordan inddrages det i samtalen med patienten?
 - Hvordan vil I bruge resultaterne/opsummeringen i journalen?
 - Hvornår starter I op med at sende skemaer ud?
 - Hvornår taler I sammen om hvordan det går, når I har fået de første erfaringer?
- ✓ Skemaerne er elektroniske og håndteres i Web-Patient, som er en del af WebReq. Klinikken skal derfor være oprettet til WebReq, for at kunne benytte Web-Patient. Hvis klinikken ikke er oprettet, se "[Vejledning til oprettelse i Webpatient/WebReq](#)"

4. BESTILLING AF SKEMA OG INFORMATION TIL PATIENTEN

Patienten skal modtage et skema ca. en uge før de har en tid til konsultation.

- Når I giver patienten en tid, så oplys om at de vil modtage et link til et skema i Web-Patient, som I gerne vil have de udfylder inden de kommer til næste kontrol. Det er sikkert for patienten at svare, da de skal bruge MitID for at tilgå skemaet. Det vil fremgå af beskeden hvornår de senest skal udfylde skemaet, og der vil også være en patientvejledning de kan læse, når de er logget ind til skemaet. Patienten modtager automatisk en rykkerbesked, hvis ikke skemaet er udfyldt 2 dage før deadline. I Web-Patient kan patienten gemme og færdiggøre sine svar på et senere tidspunkt, og de kan se aktive og tidligere udfyldte skemaer.
- Informér patienten om, at resultaterne ses i klinikken, da I har brug for at følge med i, hvordan deres psoriasis påvirker dem, så I i fællesskab kan se, hvordan behandlingen virker. Patienterne kan altid uddybe svarene, når de taler med lægen.
- Skemaet sendes ud via mail, så tjek om I har patientens mailadresse i jeres journalsystem. I så fald overføres mailen automatisk til rekvisitionsbilledet, når skemaet skal bestilles. Register patientens mail, hvis I ikke har den. Hvis patienten også ønsker at få besked via SMS, skal telefonnummer anføres – dette overføres også fra journalsystemet.
- Bestil et psoriasis-skema – se herunder:

I WebReq sættes flueben i Psoriasis-skema under Klinikprofiler. Klik 'Næste' eller 'Udfør'

The screenshot displays the WebReq interface for a laboratory request. At the top, the patient's name is Nancy Berggren, 251248-9996 (n) 74 år. The 'Klinik profiler' section is expanded, showing a list of clinical profiles. The 'Psoriasis skema' checkbox is checked and circled in red. The 'Næste' and 'Udfør' buttons in the top left are also circled in red.

Der fremkommer et rekvisitionsbillede.

Udfyld prøvetagningstid til 7 dage før konsultationen og Skema udløb til datoen for selve konsultationen samt patientens kontaktoplysninger og klik 'Fortsæt'

Via de to links kan vejledning og et tomt skema printes og udleveres til patienten, hvis det ikke kan udfyldes elektronisk.

Indtast en dato ca. 7 dage før patientens tid i klinikken. Den dato bliver skemaet sendt ud til patienten.

Vælg kun "ja" hvis en pårørende skal hjælpe ved at udfylde skemaet på patientens vegne. Herefter udfyldes kontaktoplysninger på den pårørende inkl. cpr.nr. Den pårørendes navn vises for at sikre korrekt indtastning. Linket til skemaet sendes kun til den pårørende.

Her noteres deadline for besvarelse = den dato patienten har tid til konsultation. Efter deadline er skemaet ikke længere aktivt for patienten.

Her kan klinikken evt. skrive en besked til patienten, som denne ser, når skemaet åbnes.

REKVISITIONSKOMMENTARER

Prøvetagningstid: 27 juni 2023 12:24

Kopisvar modtager: []

[Link i OPLYSNINGER, der åbner patientvejledning til psoriasissskema](#)
[Link i OPLYSNINGER, der åbner tomt psoriasissskema- til evt. udprint](#)

Assisteret indberetning: Ja Nej

Patientens mobilnummer (sms): [] (talværdi)

Patientens e-mail adresse: mail@adresse.dk

Skema udløb: [] (dd-mm-åååå)

Rekvisitonskommentar (320 af 320) tegn tilbage

Information til prøvetager (320 af 320) tegn tilbage

Information til patient (320 af 320) tegn tilbage

Samtykke til videregivelse af svar er givet. Bemærk "Nej" til samtykke kan forringe borgerens behandlingsforløb. Nej Ja

Rekvirent initialer: ZE

5. SÅDAN SES OG TOLKES PATIENTENS SVAR

Klinikken kan se patientens svar på flere måder: I **WebPatient**, i en vedhæftet pdf-fil og i journalens laboratorievisering. I kan i Web-Patient og i pdf'en se alle svarene på de enkelte spørgsmål samt en opsummering af resultaterne fra det aktuelle og tidligere udfyldte skemaer, så resultaterne kan følges over tid. **PDF'en** finder I der, hvor dit lægesystem præsenterer vedhæftninger. I **laboratorievisningen** præsenteres de opsummerede værdier. Den fulde besvarelse kan ses i den vedhæftede pdf. Nedenfor præsenteres adgangen til Web-Patient og udfaldet af patienternes svar.

Åben WebReq. I Parentes (1) efter 'Webpatient arkiv' vises om patienten har aktive skemaer som ikke er besvaret. Klik på 'WebPatient Arkiv' for at få adgang til Web-Patient.

The screenshot shows the WebReq interface with the following details:

- Praksis:** Synlab support only (990104), ZE
- Patient:** Nancy Berggren, 251248-9996 (n) 74 år
- Navigation:** De sidste 4 uger, Alle gemte, **WebPatient Arkiv (1)** (circled in red), Sendte (4), Gemte (0), Hjel (117)

I 'WebPatient Arkiv' ses patientens skemaer

Lægehuset WebReq's Skemaer

Cpr-nummer

Patient	Skemanavn	Oprettet d.	Initialer	Oprettet af	Gyldighedsperiode	Senest ændret	Status
Ib Ekvis (010176-0101)	Psoriasis	12-06-2023	cd	Lægehuset WebReq	12-06-2023 - 02-07-2023	12-06-2023 15:33:33	Aktiv
Ib Ekvis (010176-0101)	Tørre øjne Skema	12-06-2023	cd	Lægehuset WebReq	12-06-2023 - 01-07-2023	15-06-2023 13:41:25	Afsendt
Ib Ekvis (010176-0101)	Psoriasis	08-03-2023	cd	Lægehuset WebReq	08-03-2023 - 01-04-2023	03-05-2023 11:24:52	Afsendt
Ib Ekvis (010176-0101)	Psoriasis	08-03-2023	cd	Lægehuset WebReq	08-03-2023 - 01-04-2023	17-04-2023 08:40:17	Afsendt

Ved at klikke på linjen med skemaet ses først opsummeringen, og dernæst kan besvarelsene på de enkelte spørgsmål ses ved at klikke gennem skemaet. Opsummeringen og besvarelser i Web-patient indeholder farver, som understøtter klinikkernes vurdering af patientens svar. Farverne er ikke synlige for patienten.


The screenshot shows the 'Psoriasis Skema' summary and questionnaire. The summary table is as follows:







Sendt	Dato	Skema	1 Livskvalitet Vis Data	1 Hud Vis Data	1 Led Vis Data	1 Hjerte Vis Data	1 Bivirkninger Vis Data	1 Trivsel Vis Data	Emner til samtale Vis Data
	17-04-2023	Psoriasis	7	Hoved Ben	1	nej	nej	1	nej

The questionnaire section is titled 'Hverdagen med psoriasis i huden' and includes a 'Dermatologi-livskvalitetsindeks' with the following questions and responses:

- Indenfor den sidste uge, i hvor høj grad har din hud **kløet, været øm, smertet eller svæbet**? (Response: 7)
- Indenfor den sidste uge, i hvor høj grad har du været **blev eller lide** til møde på grund af din hud? (Response: 1)
- Indenfor den sidste uge, i hvor høj grad har din hud **værsleliggjort** dine **indtægter** eller **passering af hus** eller **have**? (Response: 7)
- Indenfor den sidste uge, i hvor høj grad har din hud **hækk indfyldelse** på din **rejs** eller **pakkedag**? (Response: 1)
- Indenfor den sidste uge, i hvor høj grad har din hud påvirket **socialt samvær** eller **fritidsaktiviteter**? (Response: 1)

Med 'Vis data' overskrifterne, kommer I direkte til besvarelser som danner grundlag for opsummeringen.

Ved klik på  fremkommer der en forklaring til visningen i hver kolonne. Nedenfor præsenteres visningen.

Psoriasis Skema								
Sendt Dato	Skema	 Livskvalitet	 Hud	 Led	 Hjerte	 Bivirkninger	 Trivsel	Emner til samtale
		Vis Data	Vis Data	Vis Data	Vis Data	Vis Data	Vis Data	Vis Data
26-04-2023	Psoriasis	16	Arme Ben	1	ja	ja	5	nej
26-04-2023	Psoriasis	14	Overkrop	Diagnosticeret	nej	nej	4	nej
28-02-2023	Psoriasis	18	Hoved	3	ja	ja	4	ja
26-01-2023	Psoriasis	18	Intimområde	1	ja	ja	3	nej

Livskvalitet (DLQI): Resultatet viser, hvor meget patientens livskvalitet er påvirket af psoriasis. 0-4 er forventeligt. 5-9 kræver opmærksomhed (gul). 10 og værdier over (rød), kræver stor opmærksomhed. "-" betyder, at der er angivet for få besvarelser, til at værdien kan beregnes. I forbindelse med dialogstøtte bør besvarelser, der kræver stor eller særlig opmærksomhed, føre til, at der specifikt spørges ind til emnet.

Hud: Det fremgår hvor på kroppen, patienten har angivet at have psoriasis på tidspunktet for besvarelsen. Der kan også vælges "Har ingen aktiv psoriasis nu". Intimområde dækker over området kønsorganer og mellem balderne.

Led: "Diagnosticeret" fremgår, hvis patienten angiver at være diagnosticeret med psoriasisgigt. Hvis score 3..5: Der er det sandsynligt, at patienten har psoriasisgigt (markeres med rød), Hvis score 1..2: Besvarelsen kræver opmærksomhed (markeres med gul). Hvis værdien 0 er gul, betyder det, at der er et eller flere spørgsmål, som patienten har besvaret "ved ikke". Hvis psoriasisgigt er sandsynlig og diagnosen ikke er stillet, overvejes henvisning til reumatolog.

Hjerte: Patienten angiver, hvorvidt de indenfor det sidste år, har fået målt blodsukker, blodtryk og kolesterol hos egen læge. Svaret viser, om der er behov for, at patienten undersøges for risikofaktorer for hjerte-kar-sygdomme. "-" betyder, at spørgsmålet kun er delvist eller ikke besvaret.

Bivirkninger: Svaret viser, om patienten har behov for at tale om bivirkninger til sin behandling.

Trivsel: Resultatet viser to kernesymptomer på depression. Værdien ligger mellem 0-5. Værdier på 4 eller 5 tyder på risiko for udvikling af depression. "-" betyder, at der er angivet for få besvarelser, til at værdien kan beregnes. Hvis der er risiko for udvikling af depression, skal patienten henvises til endelig diagnosticering af depression ved fx praktiserende læge.

Emner til samtale: Svaret viser, om der er emner i forhold til sin psoriasis, som patienten gerne vil tale om.

6. OVERBLIK OVER BESTILTE SKEMAER

Ved at klikke på 'Web-Patient Arkiv' ses alle de skemaer, som I har bestilt på patienten i klinikken.

Ønsker I at se samtlige skemaer bestilt på alle patienter i klinikken, kan I blanke cpr-feltet og klikke Søg.

Web-Patient

Velkommen Lægehuset WebReq, cd

Alle skemaer Log af

Lægehuset WebReq's Skemaer

Cpr-nummer 0101780101 Søg

Patient	Skemanavn	Oprettet d.	Initialer	Oprettet af	Gyldighedsperiode	Senest ændret	Status
lb Ekvis (010178-0101)	Psoriasis	23-11-2020	DD2	Lægehuset WebReq	23-11-2020 - 27-11-2020	23-11-2020 13:27:03	Aktiv
lb Ekvis (010178-0101)	Psoriasis	23-11-2020	DD2	Lægehuset WebReq	23-11-2020 - 27-11-2020		Aktiv
lb Ekvis (010178-0101)	Psoriasis	20-11-2020	cd	Lægehuset WebReq	20-11-2020 - 28-11-2020	23-11-2020 13:07:17	Afsendt
lb Ekvis (010178-0101)	Psoriasis	20-11-2020	cd	Lægehuset WebReq	20-11-2020 - 27-11-2020	20-11-2020 13:33:55	Afsendt
lb Ekvis (010178-0101)	Psoriasis	20-11-2020	DD2	Lægehuset WebReq	20-11-2020 - 28-11-2020	20-11-2020 12:55:28	Afsendt
lb Ekvis (010178-0101)	Psoriasis	20-11-2020	DD2	Lægehuset WebReq	20-11-2020 - 25-11-2020	23-11-2020 13:20:50	Afsendt
lb Ekvis (010178-0101)	Psoriasis	18-11-2020	DD2	Lægehuset WebReq	18-11-2020 - 01-12-2020	20-11-2020 12:48:39	Afsendt
lb Ekvis (010178-0101)	Psoriasis	13-11-2020	cd	Lægehuset WebReq	13-11-2020 - 03-12-2020	20-11-2020 10:16:14	Afsendt

Her ses, type af skema, oprettelsesdato, hvilken periode det er gyldigt og i sidste kolonne ses status for skemaet:

Aktiv: Skemaet er åbent for patientbesvarelse

Afsendt: Patienten har udfyldt og returneret skemaet til klinikken

Udløbet: Gyldigheden er udløbet og patienten kan ikke længere besvare skemaet

7. INDTASTNING/FÆRDIGGØRELSE AF PATIENTBESVARELSE I KLINIKKEN

Anvendes i forbindelse med konsultationen, hvis patienten ikke har besvaret/sendt skemaet hjemmefra. Klinikken har mulighed for at udlevere et tomt papirskema til patienten, hvis det vurderes relevant. I så fald skal skemaet være bestilt elektronisk og resultaterne skal tages ind i klinikken, for at opnå opsummering og registrering i Web-Patient.

Klik på 'Web-Patient arkiv' og klik derefter på det skema, som er relevant i konsultationen, som vist ovenfor. I kan nu udfylde mangler i skemaet, ud fra patientens udsagn. Klik herefter på 'Gem' og 'Send skema'.

← Tilbage

Psoriasis Skema

Udskriv Pdf Send skema ← Forrige Viser side 2 af 8 Næste →

Gem Vejledning

Slet skema

Skemaoplysninger
251248-9996 - Nancy Berggren

Hverdagen med psoriasis i huden

Besvar hvert spørgsmål så godt du kan. Der er ingen rigtige eller forkerte svar. Vær opmærksom på den periode, vi spørger til.

← Forrige Send skema

8. PRINT SPØRGESKEMA OG BESVARELSE VIA WEBPATIENT ARKIV

Vælg patienten i oversigten og klik på skemanavnet

Web-Patient Velkommen Lægehuset WebReq, cd

[Alle skemaer](#) [Log af](#)

Lægehuset WebReq's Skemaer

Cpr-nummer [Søg](#)

Patient	Skemanavn	Oprettet d.	Initialer	Oprettet af	Gyldighedsperiode	Senest ændret	Status
Ib Ekvis (010178-0101)	Psoriasis	23-11-2020	DD2	Lægehuset WebReq	23-11-2020 - 27-11-2020	23-11-2020 13:27:03	Aktiv
Ib Ekvis (010178-0101)	Psoriasis	23-11-2020	DD2	Lægehuset WebReq	23-11-2020 - 27-11-2020		Aktiv
Ib Ekvis (010178-0101)	Psoriasis	20-11-2020	cd	Lægehuset WebReq	20-11-2020 - 28-11-2020	23-11-2020 13:07:17	Afsendt
Ib Ekvis (010178-0101)	Psoriasis	20-11-2020	cd	Lægehuset WebReq	20-11-2020 - 27-11-2020	20-11-2020 13:33:55	Afsendt
Ib Ekvis (010178-0101)	Psoriasis	20-11-2020	DD2	Lægehuset WebReq	20-11-2020 - 28-11-2020	20-11-2020 12:55:28	Afsendt
Ib Ekvis (010178-0101)	Psoriasis	20-11-2020	DD2	Lægehuset WebReq	20-11-2020 - 25-11-2020	23-11-2020 13:20:50	Afsendt
Ib Ekvis (010178-0101)	Psoriasis	18-11-2020	DD2	Lægehuset WebReq	18-11-2020 - 01-12-2020	20-11-2020 12:48:39	Afsendt
Ib Ekvis (010178-0101)	Psoriasis	13-11-2020	cd	Lægehuset WebReq	13-11-2020 - 03-12-2020	20-11-2020 10:16:14	Afsendt

Klik på 'Udskriv Pdf' i venstre side.

[← Tilbage](#)

[Udskriv Pdf](#) [Send skema](#)

[Gem](#) [Vejledning](#)

[Slet skema](#)

9. ÆNDRING OG SLETNING AF SKEMAER

Når et skema først er bestilt, kan man ikke ændre på oplysningerne i rekvisionsbilledet.

Hvis patienten får ændret sin tid og derfor skal have ændret deadline for besvarelsen, skal der bestilles et nye skema, som har start og sluttidspunkt, som passer med konsultationen. Patienten modtager ny mail, når der bestilles nyt skema.

Det "gamle" skema skal slettes, hvis patienten ikke har sendt det til klinikken. Det er for at sikre, at patienterne kun præsenteres for det aktuelle skema, der skal udfyldes, når de logger ind på Web-Patient.

For at slette et skema går du ind i Web-Patient Arkiv på den aktuelle patient og klikker på det skema, som skal slettes. Du klikker på 'Slet skema' og skal bekræfte, at du ønsker det slettet.

Skemaet vil derefter forsvinde fra patientens oversigt og klinikkens oversigt i Web-Patient Arkiv.

Web-Patient

Velkommen
Lægehuset WebReq, z

Samtykker Spørgsmål og svar CE-mærkning Alle skemaer Log af

< Tilbage Psoriasis Skema

Udskriv Pdf Send skema

Gem Vejledning

Slet skema

Skemaoplysninger
020160-9995 - Einer Test Lauridsen

Viser side 1 af 8 Næste →

Spørgeskemaer til patienter med psoriasis – forløb hos praktiserende hudlæge

Et udfyldt og afsendt skema er patientoplysninger i journalen og kan derfor ikke slettes. Forsøger man at slette et udfyldt skema får man en bemærkning om at det ikke kan slettes.

Skemastatus fortæller om skemaet kan redigeres, ikke om det kan slettes.

Web-Patient

Aktive skemaer

Historiske skemaer

Udskriv Pdf Gem

Vejledning

Skemaoplysninger

Indberettes af:	Patient
Besvares senest:	10-12-2023
Skemastatus:	Kan redigeres

Bemærk

Skemaet er allerede sendt til lægen/behandleren og må derfor ikke slettes

Luk