

Marts 2026

Klyngearbejdet i Radiologi: Resultater fra spørgeskemaundersøgelse blandt speciallæger

Baggrund og formål

Klyngearbejde og kvalitetsudvikling er centrale elementer i speciallægepraksis, især i lyset af sundhedsreformen, hvor der er øget fokus på dokumentation af høj kvalitet og patientsikkerhed. Ambitionerne er høje, og kvalitetsarbejdet er derfor også en vigtig del af overenskomstaftalen.

Det centrale mål med klyngearbejdet er, at alle klyngemedlemmer får konkrete værktøjer og inspiration med hjem, som kan omsættes til forbedringer i det daglige arbejde – i sidste ende til gavn for patienterne.

I september 2025 gennemførte eKVIS en spørgeskemaundersøgelse blandt praktiserende speciallæger for at få indblik i deres erfaringer med klyngearbejde. Undersøgelsen havde fokus på, hvordan klyngemøder opleves i forhold til indhold, facilitering, stemning og udbytte.

Dette faktaark præsenterer udvalgte resultater fra undersøgelsen blandt de praktiserende radiologer. Specialet er organiseret i én klynge, som er Radiologi med 23 medlemmer.

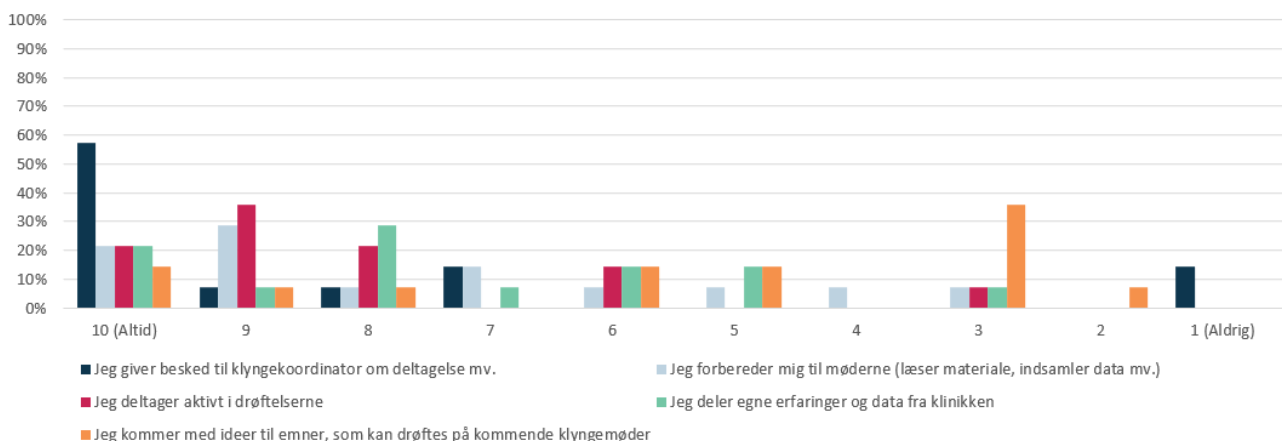
Deltagelse og engagement i klyngemøder

Inden for specialet Radiologi har 14 ud af 23 besvaret spørgeskemaet, hvilket svarer til en svarprocent på 60,9 pct.

Der er generelt en høj mødedeltagelse blandt respondenterne, og langt hovedparten har deltaget i alle eller de fleste møder siden klyngernes opstart.

Respondenterne vurderer eget engagement i klyngearbejdet som relativt højt. Deltagerne er generelt aktive på møderne, hvor de gerne deler egne erfaringer, men har lidt færre bidrag til emner, der kan tages op på kommende klyngemøder.

Hvordan vurderer du dit engagement i klyngearbejdet ud fra følgende udsagn?

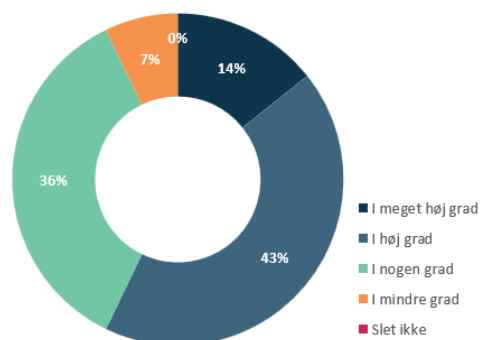


Klyngernes betydning for kvalitetsarbejdet

57 pct. af respondenterne vurderer, at klyngearbejdet i høj eller meget høj grad understøtter kvalitetsarbejdet i speciallægepraksis. Det er under landsgennemsnittet på tværs af alle specialer, som ligger på 65,7 pct.

36 pct. af respondenterne i radiologi vurderer, at klyngearbejdet i nogen grad kan understøtte kvalitetsarbejdet.

I hvor høj grad vurderer du, at klyngearbejdet kan understøtte kvalitetsarbejdet i speciallægepraksis?



Matcher klyngemøderne deltageres forventninger?

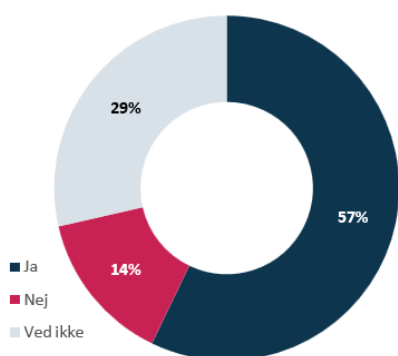
Undersøgelsen viser, at klyngemødernes indhold i høj grad matcher medlemmernes forventninger. Der er en tydelig overensstemmelse mellem det, deltagerne prioriterer, og det, der faktisk bliver realiseret på møderne, herunder faglige drøftelser og fælles motivation for kvalitetsarbejdet samt et tillidsfuldt rum.

Brug af data og erfaringsudveksling i praksis

Der er blandt radiologer overensstemmelse mellem forventninger om brug af klyngepakker og den realiserede brug af disse. Der er begrænset/ingen erfaring med brug af klyngepakke, da der ikke er udviklet en specialespecifik pakke. eKVIS arbejder på at udvikle og udbrede klyngepakker til alle specialer, så data kan bruges mere aktivt i kvalitetsarbejdet. Det kan blandt andet være data fra relevante kliniske databaser.

Praktiserende radiologer udtrykker et stort ønske om brug og inddragelse af data til kvalitetsarbejdet.

Har du på baggrund af et klyngemøde indført forbedringer i din klinik?



Konkrete forbedringer i klinikken efter klyngemøder

57 pct. af respondenterne har som følge af klyngemøderne indført konkrete forbedringer i deres klinik, hvilket ligger over landsgennemsnittet på tværs af alle specialer på 48 pct. Forbedringerne er bredt repræsenteret, f.eks. vurdering af specifikke fund, gennemgang af kliniske retningslinjer og heraf faglige optimeringer.

Fremtidige fokusområder for klyngearbejdet

Resultaterne viser, at der er mange elementer på klyngemøderne, der ifølge deltagerne har stor betydning for motivationen til at lave forbedringer i egen klinik. Det er i høj grad erfaringsudveksling med kolleger, gennemgang og drøftelse af nye kliniske retningslinjer samt faglige oplæg fra eksterne oplægsholdere, der scorer højest, og som der med fordel kan være omdrejningspunktet for klyngemøderne. Kommentarerne peger i høj grad på eksterne oplægsholdere som kilden til flest forbedringer.

Klyngearbejdet i Radiologi scores fagligt til at være af høj kvalitet, men har fortsat et uforløst potentiale ved brug af flere egne data.

Gode råd til planlægning og gennemførelse af klyngemøder

1. Konkret, klinisk faglighed – gør møderne praksisnære og relevante

- Faglige oplæg fra eksterne opleves som stort forbedringspotentiale målt på konkrete ændringer i egen praksis.
- Data og benchmarking kunne potentielt gøre de allerede gode erfaringsudvekslinger endnu mere relevante.
- Stimuler eventuelt øgede input til emner ved også at bruge klyngens egne ekspertkompetencer eller erfaringer.
- Opfølgning på tidligere emner, indsatser og evt. data.

2. Deltagelse og engagement

- Klyngemøder er ofte efter en arbejdsdag samt lang transport. Overvej om enkelte klyngemøder kan ligge i forbindelse med andre fælles aktiviteter, så transportbyrden eventuelt vil kunne mindskes.